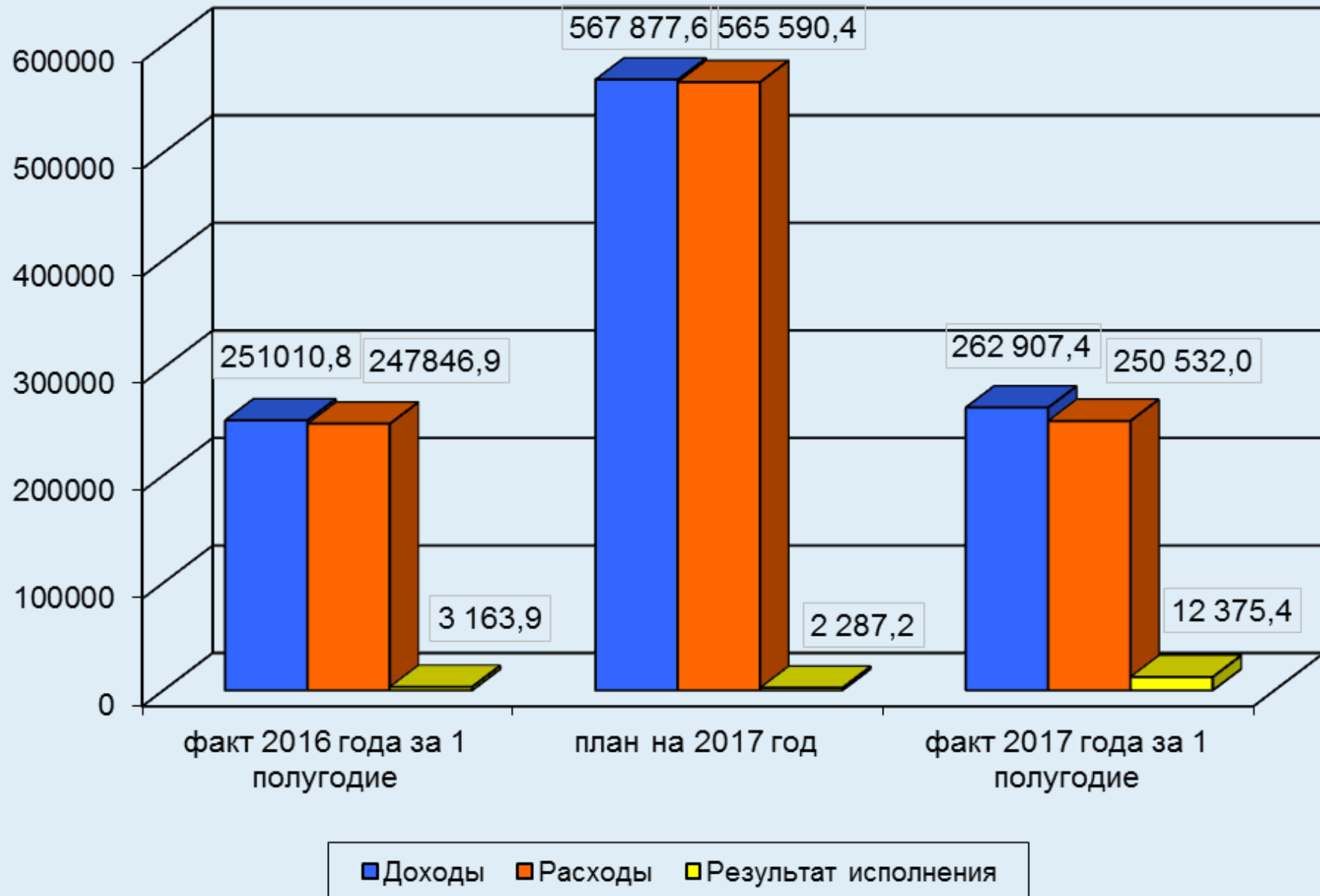


# *Бюджет для граждан*

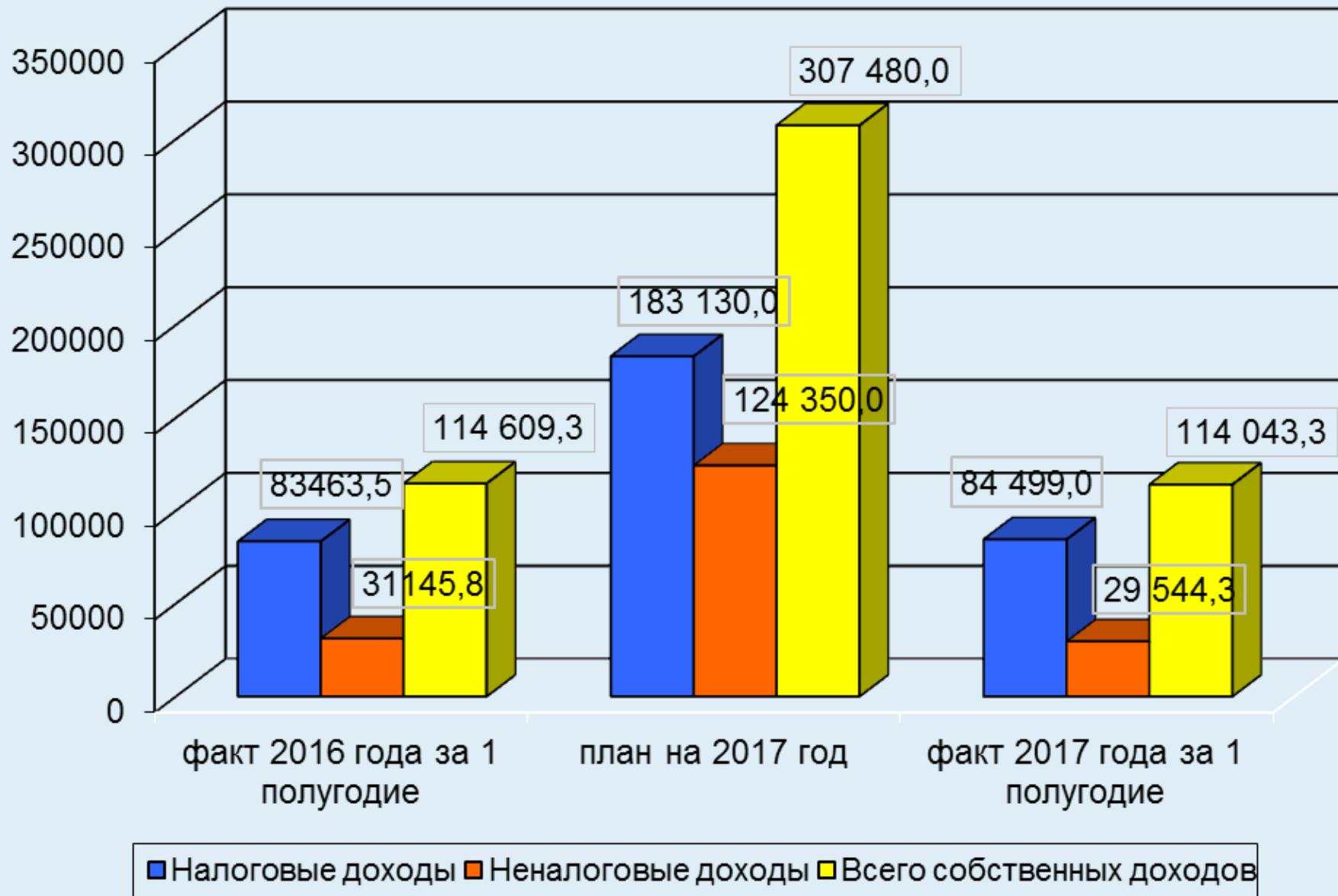


*Исполнение бюджета Хасанского муниципального района  
за 1 полугодие 2017 года*

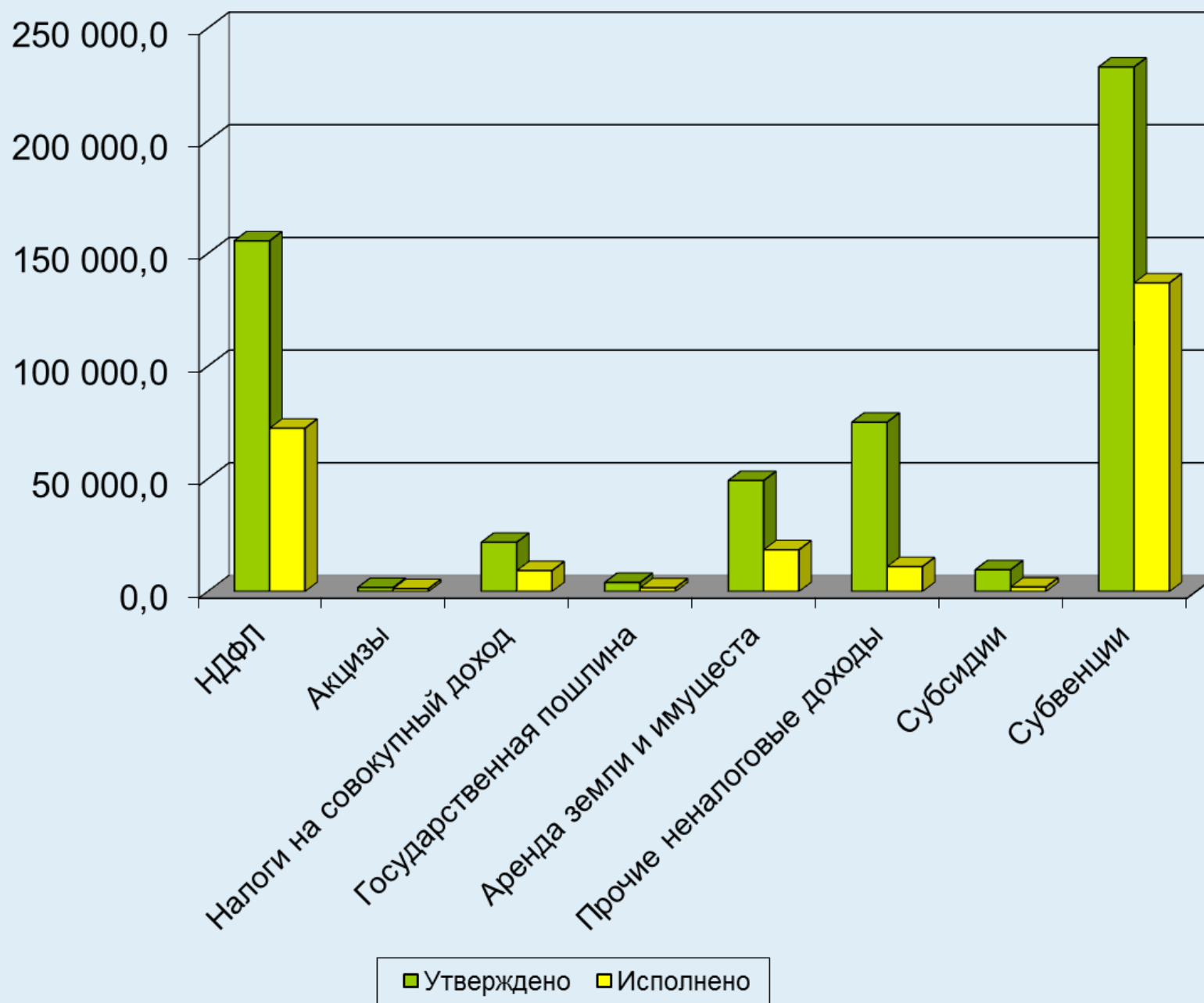
# Основные параметры исполнения районного бюджета за 1 полугодие 2017 года



# Структура налоговых и неналоговых доходов бюджета Хасанского муниципального района за 1 полугодие 2017 года



# Сведения об исполнении бюджета Хасанского муниципального района за 1 полугодие 2017 года по доходам в разрезе их видов

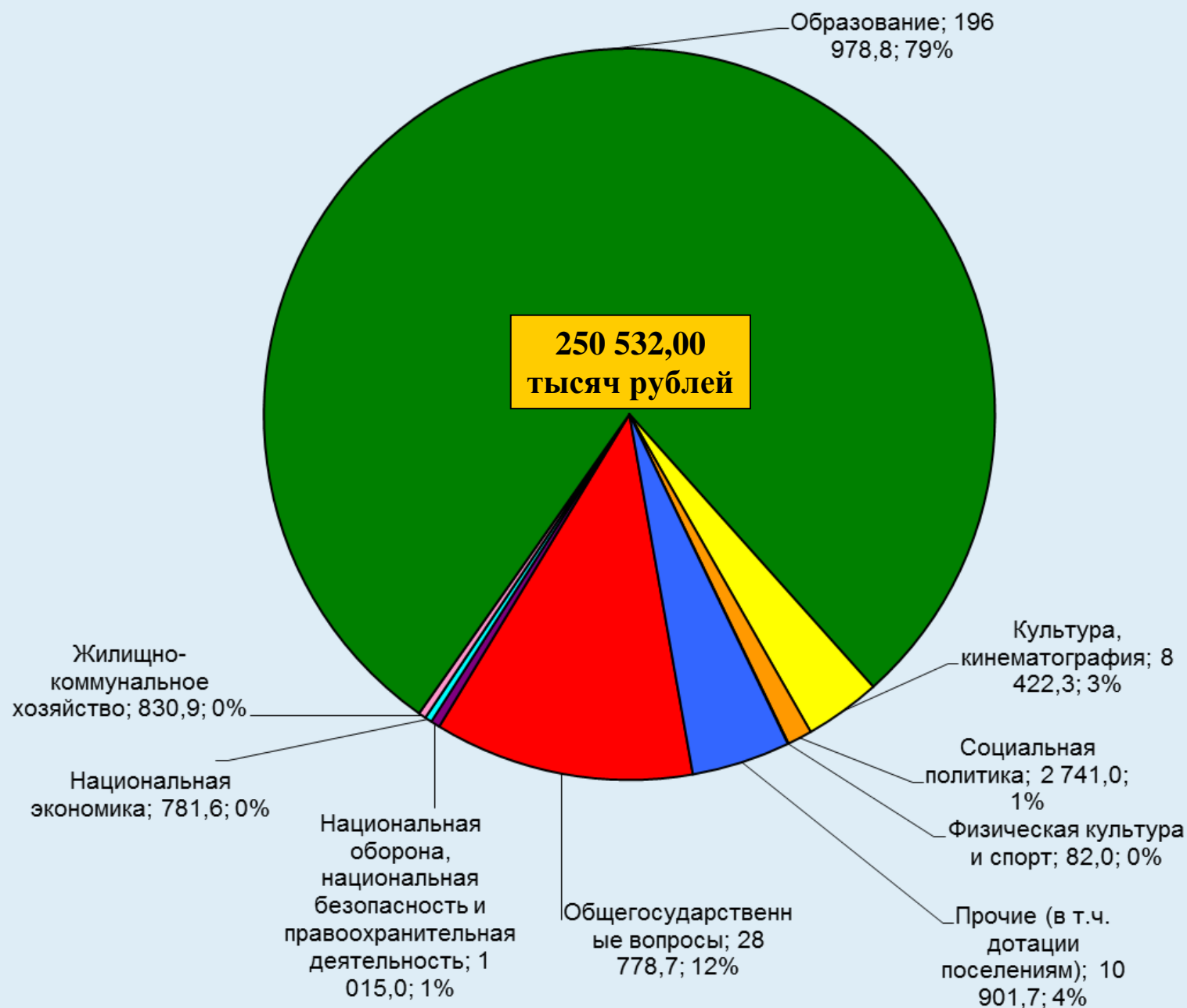


# Сведения об исполнении бюджета Хасанского муниципального района за 1 полугодие 2017 года по доходам в разрезе их видов

(тысяч рублей)

Наименование показателя	Утверждено	Исполнено	Процент исполнения к утверждённому бюджету 2017 года
1	2	3	4
<b>Налоговые и неналоговые доходы</b>	<b>307 480,0</b>	<b>114 043,3</b>	<b>37,09</b>
<i>в том числе</i>			
НДФЛ	155 600,0	72 398,6	46,53
Акцизы	1 750,0	1 259,9	71,99
Налоги на совокупный доход	21 780,0	9 223,8	42,35
Государственная пошлина	4 000,0	1 616,7	40,42
Аренда земли и имущества	49 200,0	18 492,7	37,59
Прочие неналоговые доходы	75 150,0	11 051,6	14,71
<b>Безвозмездные поступления</b>	<b>260 397,6</b>	<b>148 864,1</b>	<b>57,17</b>
<i>в том числе</i>			
Субсидии	13 737,0	1 957,8	14,25
Субвенции	233 644,8	136 938,4	58,61
Иные межбюджетные трансферты	12 716,1	9 637,2	75,79
Прочие безвозмездные поступления	300,0	331,0	110,33
Доходы бюджетов муниципальных районов от возврата прочих остатков субсидий, субвенций и иных межбюджетных трансфертов, имеющих целевое назначение, прошлых лет из бюджетов поселений	2 823,8	2 823,8	100,00
Возврат остатков субсидий, субвенций и иных межбюджетных трансфертов, имеющих целевое назначение, прошлых лет	-2 824,1	-2 824,1	100,00
<b>Всего доходов</b>	<b>567 877,6</b>	<b>262 907,4</b>	<b>46,30</b>

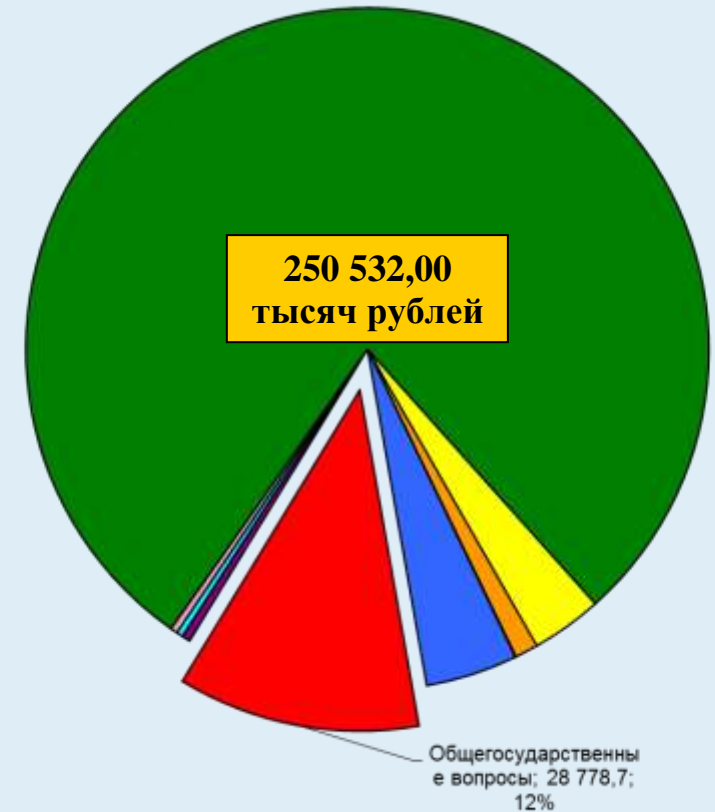
# На что расходовались средства бюджета Хасанского муниципального района в 1 полугодии 2017 года



# Сведения о расходах бюджета за 1 полугодие 2017 года по разделам и подразделам классификации расходов бюджета

(тысяч рублей)

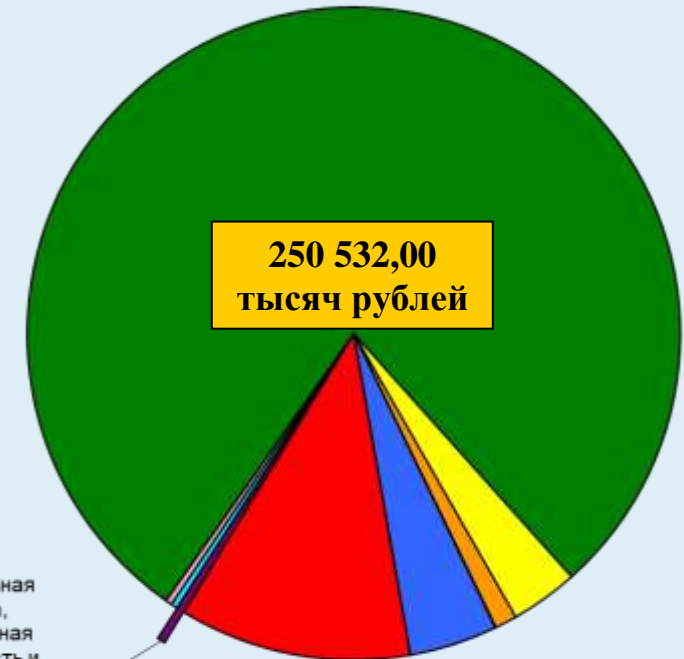
Наименование	План на 2017 год	Исполнено за 1 пол. 2017 года	Процент исполнения
<b>Общегосударственные вопросы</b>	<b>81 215,9</b>	<b>28 778,7</b>	<b>35,43</b>
Функционирование высшего должностного лица субъекта Российской Федерации и муниципального образования	1 347,3	394,2	29,26
Функционирование законодательных (представительных) органов государственной власти и представительных органов муниципальных образований	3 366,2	1 658,2	49,26
Функционирование Правительства Российской Федерации, высших исполнительных органов государственной власти субъектов Российской Федерации, местных администраций	28 730,4	10 797,9	37,58
Судебная система	18,0	0,0	0,00
Обеспечение деятельности финансовых, налоговых и таможенных органов и органов финансового (финансово-бюджетного) надзора	7 867,0	3 225,2	41,00
Обеспечение проведения выборов и референдумов	840,0	840,0	100,00
Резервные фонды	200,0	0,0	0,00
Другие общегосударственные вопросы	38 847,0	11 863,2	30,54



# Сведения о расходах бюджета за 1 полугодие 2017 года по разделам и подразделам классификации расходов бюджета

(тысяч рублей)

Наименование	План на 2017 год	Исполнено за 1 пол. 2017 года	Процент исполнения
<b>Национальная оборона</b>	<b>1 345,3</b>	<b>672,7</b>	<b>50,00</b>
Мобилизационная и вневойсковая подготовка	1 345,3	672,7	50,00
<b>Национальная безопасность и правоохранительная деятельность</b>	<b>3 511,2</b>	<b>342,4</b>	<b>9,75</b>
Защита населения и территории от чрезвычайных ситуаций природного и техногенного характера, гражданская оборона	3 511,2	342,4	9,75



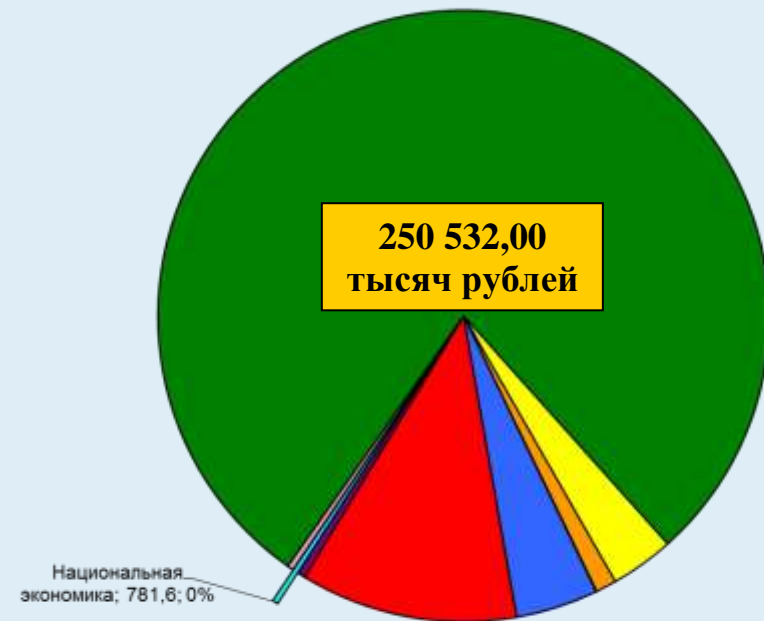
Национальная оборона, национальная безопасность и правоохранительная деятельность; 1 015,0; 1%



# Сведения о расходах бюджета за 1 полугодие 2017 года по разделам и подразделам классификации расходов бюджета

(тысяч рублей)

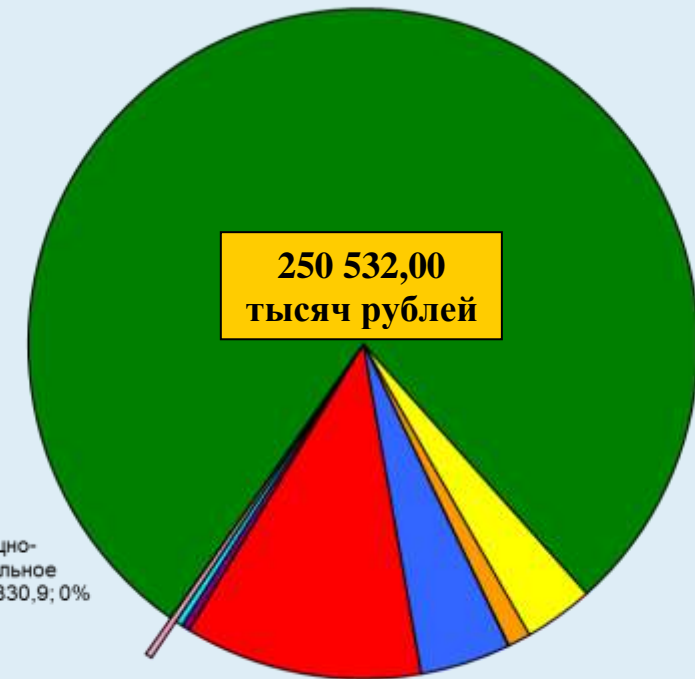
Наименование	План на 2017 год	Исполнено за 1 пол. 2017 года	Процент исполнения
<b>Национальная экономика</b>	<b>13 478,8</b>	<b>781,6</b>	<b>5,80</b>
Сельское хозяйство и рыболовство	391,5	0,0	0,00
Транспорт	900,0	212,7	23,63
Дорожное хозяйство (дорожные фонды)	11 337,3	456,6	4,03
Другие вопросы в области национальной экономики	850,0	112,3	13,21



# Сведения о расходах бюджета за 1 полугодие 2017 года по разделам и подразделам классификации расходов бюджета

(тысяч рублей)

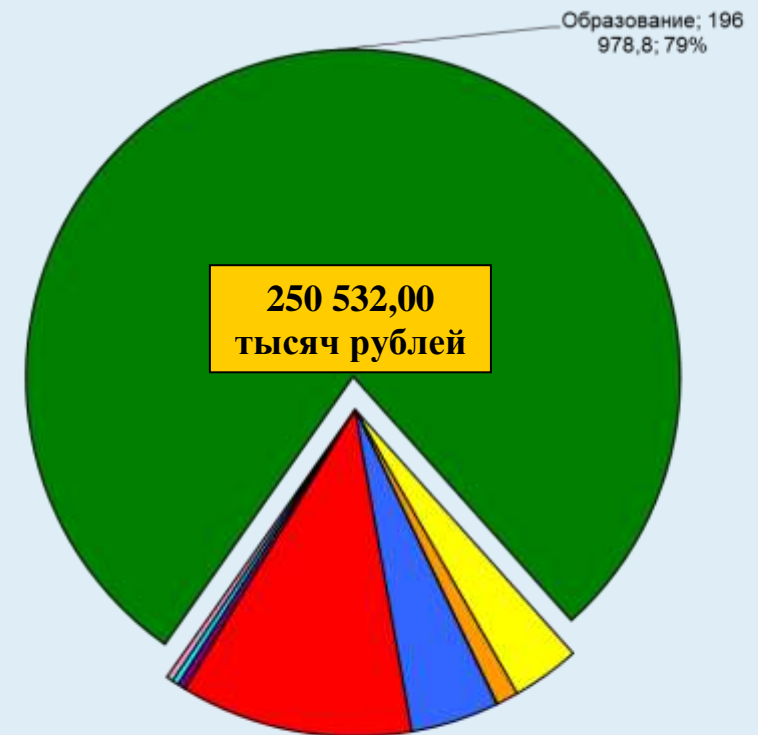
Наименование	План на 2017 год	Исполнено за 1 пол. 2017 года	Процент исполнения
<b>Жилищно-коммунальное хозяйство</b>	<b>10 454,6</b>	<b>830,9</b>	<b>7,95</b>
Жилищное хозяйство	1 350,0	585,5	43,37
Коммунальное хозяйство	6 653,0	50,0	0,75
Благоустройство	2 450,0	195,4	7,98
Другие вопросы в области жилищно-коммунального хозяйства	1,6	0,0	0,00



# Сведения о расходах бюджета за 1 полугодие 2017 года по разделам и подразделам классификации расходов бюджета

(тысяч рублей)

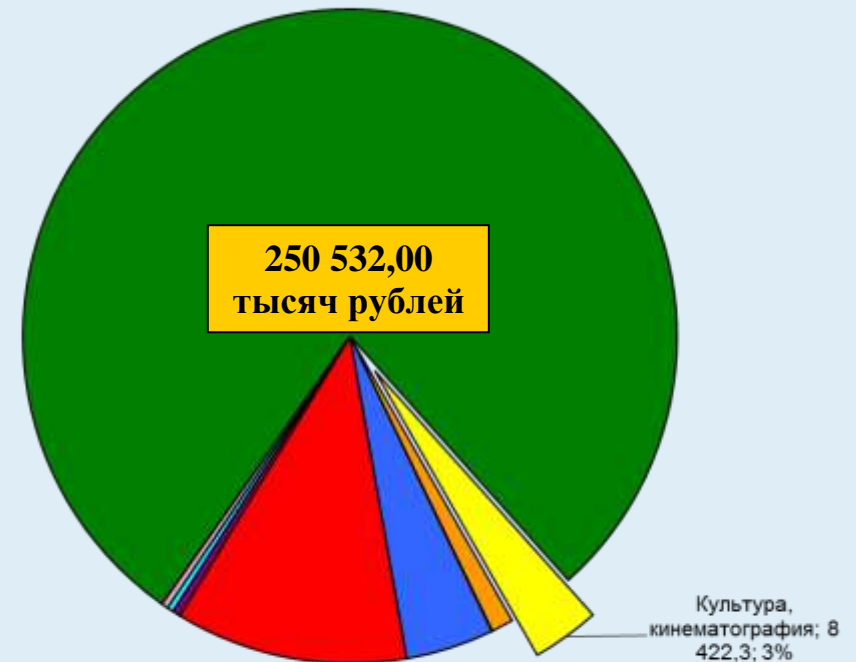
Наименование	План на 2017 год	Исполнено за 1 пол. 2017 года	Процент исполнения
<b>Образование</b>	<b>392 489,1</b>	<b>196 978,8</b>	<b>50,19</b>
Дошкольное образование	134 606,7	61 393,7	45,61
Общее образование	213 082,5	114 796,2	53,87
Начальное профессиональное образование	27 024,3	13 046,7	48,28
Молодежная политика и оздоровление детей	4 239,3	2 068,8	48,80
Другие вопросы в области образования	13 536,3	5 673,4	41,91



# Сведения о расходах бюджета за 1 полугодие 2017 года по разделам и подразделам классификации расходов бюджета

(тысяч рублей)

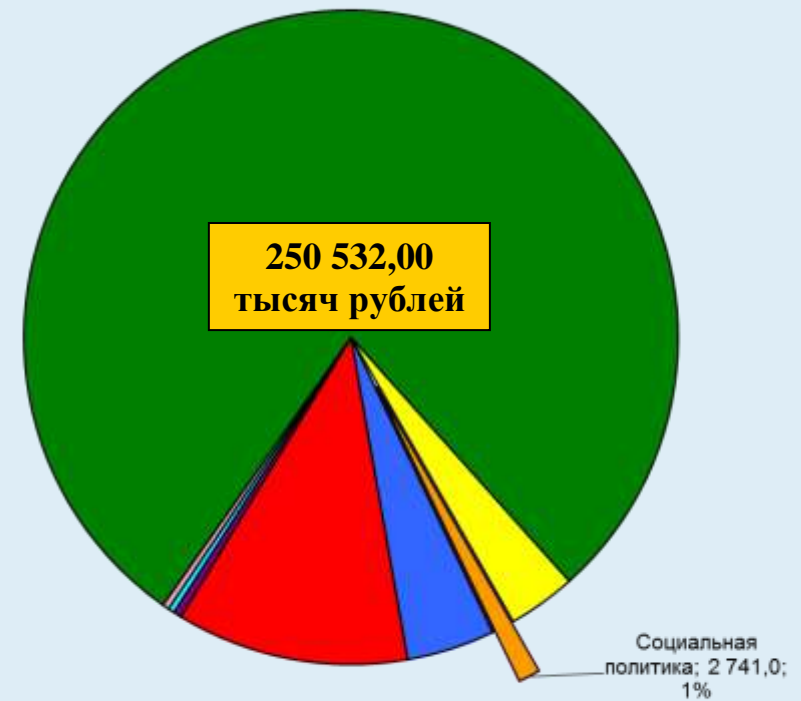
Наименование	План на 2017 год	Исполнено за 1 пол. 2017 года	Процент исполнения
<b>Культура и кинематография</b>	<b>21 809,6</b>	<b>8 422,3</b>	<b>38,62</b>
Культура	21 809,6	8 422,3	38,62



# Сведения о расходах бюджета за 1 полугодие 2017 года по разделам и подразделам классификации расходов бюджета

(тысяч рублей)

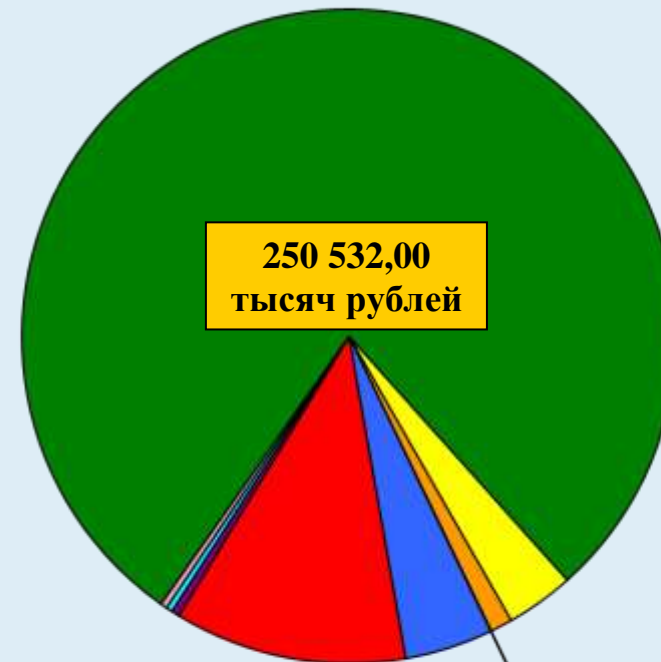
Наименование	План на 2017 год	Исполнено за 1 пол. 2017 года	Процент исполнения
<b>Социальная политика</b>	<b>6 603,0</b>	<b>2 741,0</b>	<b>41,51</b>
Пенсионное обеспечение	1 200,0	654,1	54,51
Охрана семьи и детства	5 403,0	2 086,9	38,62



# Сведения о расходах бюджета за 1 полугодие 2017 года по разделам и подразделам классификации расходов бюджета

(тысяч рублей)

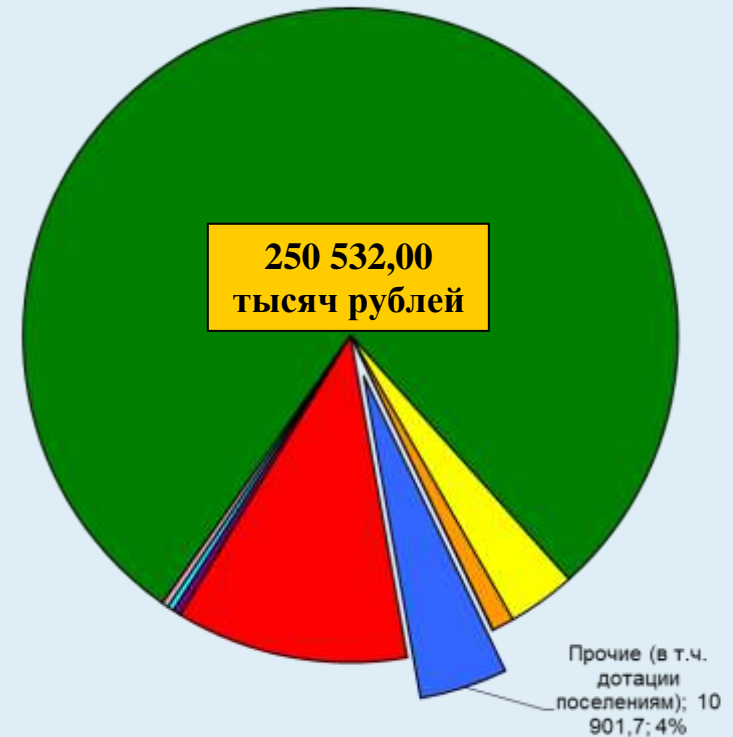
Наименование	План на 2017 год	Исполнено за 1 пол. 2017 года	Процент исполнения
<b>Физическая культура и спорт</b>	<b>10 450,0</b>	<b>82,0</b>	<b>0,78</b>
Массовый спорт	200,0	0,0	0,00
Другие вопросы в области культуры и спорта	10 250,0	82,0	0,80



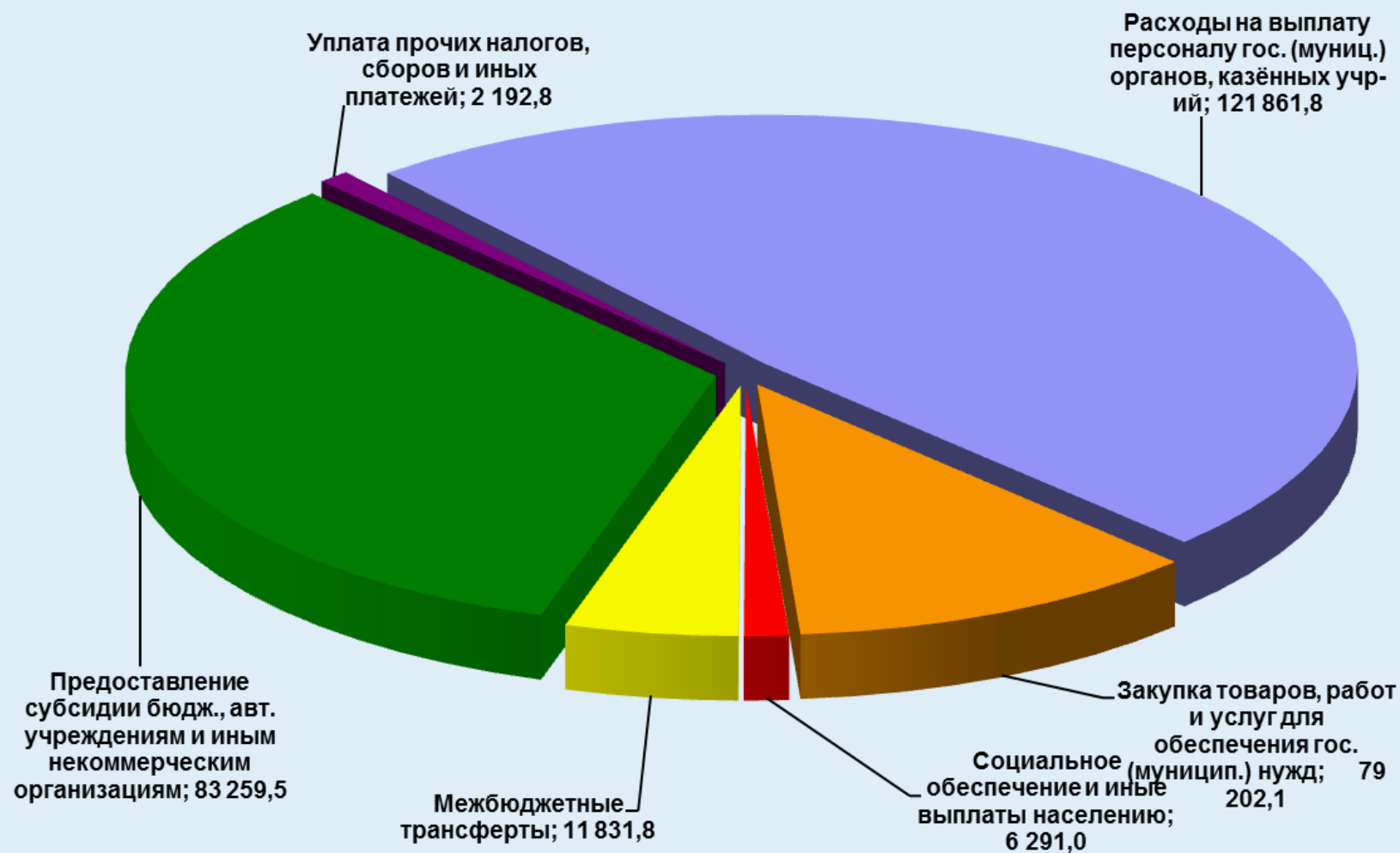
# Сведения о расходах бюджета за 1 полугодие 2017 года по разделам и подразделам классификации расходов бюджета

(тысяч рублей)

Наименование	План на 2017 год	Исполнено за 1 пол. 2017 года	Процент исполнения
<b>Прочие (в т.ч. дотации поселениям)</b>	<b>24 233,0</b>	<b>10 901,7</b>	<b>44,99</b>
Дотации на выравнивание бюджетной обеспеченности субъектов Российской Федерации и муниципальных образований	24 233,0	10 901,7	44,99

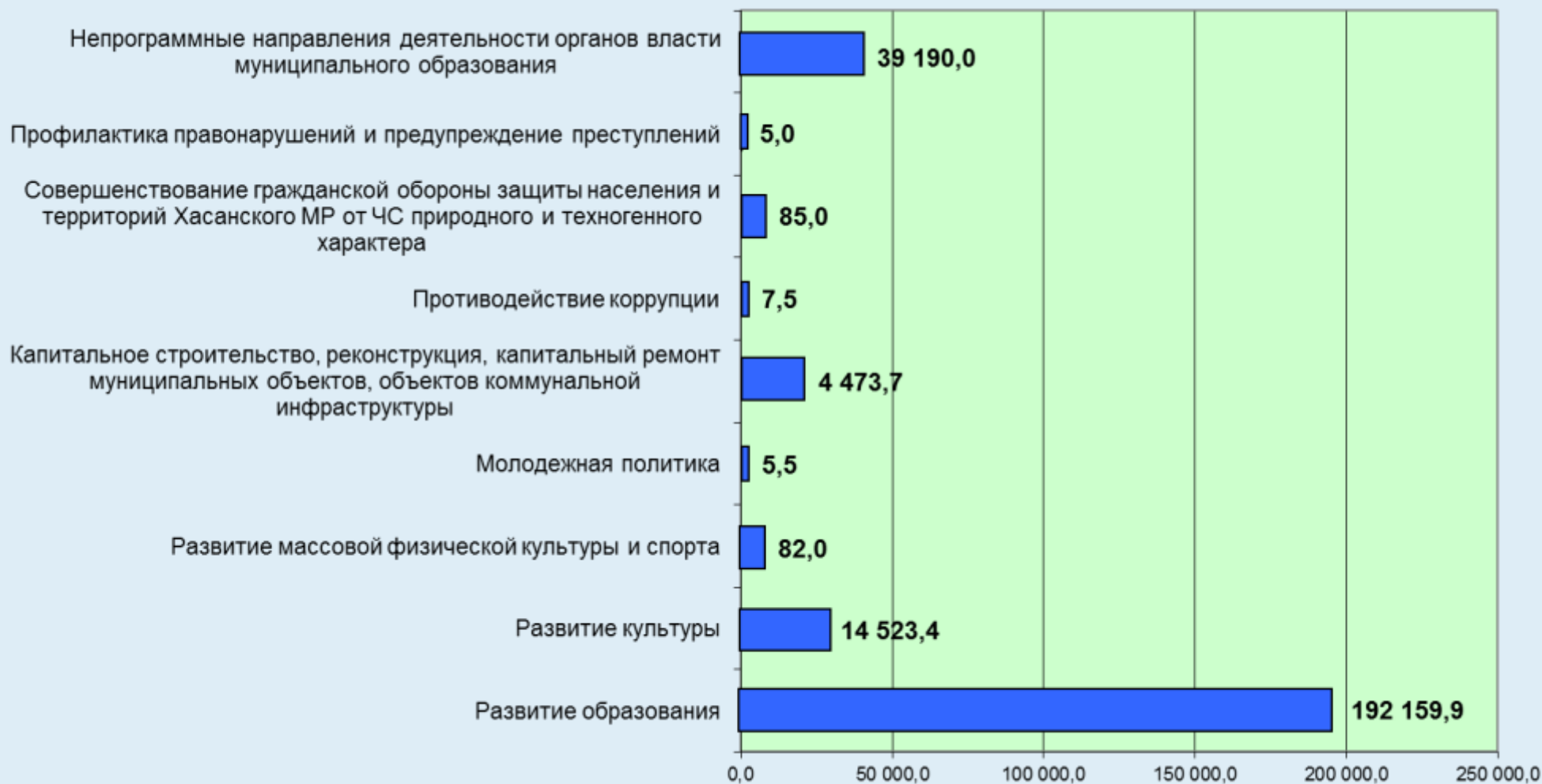


# Сведения о расходах бюджета Хасанского муниципального района за 1 полугодие 2017 года по видам расходов





*Распределение бюджетных ассигнований из бюджета  
Хасанского муниципального района по муниципальным  
программам и непрограммным направлениям деятельности за  
1 полугодие 2017 года*



**Распределение бюджетных ассигнований из бюджета  
Хасанского муниципального района по муниципальным  
программам и непрограммным направлениям деятельности за  
1 полугодие 2017 года.**

(тысяч рублей)

Наименование	Сумма по утвержденному бюджету	Исполнено	Процент исполнения
Муниципальная программа «Развитие образования Хасанского муниципального района» на 2015-2017 годы	381 041,2	192 159,9	50,43
Муниципальная программа «Развитие культуры на территории Хасанского муниципального района» на 2015-2018 годы	34 969,7	14 523,4	41,53
Муниципальная программа «Развитие массовой физической культуры и спорта Хасанского муниципального района» на 2015-2017 годы	10 450,0	82,0	0,78
Муниципальная программа «Молодежная политика Хасанского муниципального района на 2015-2018 годы»	200,0	5,5	2,75
Муниципальная программа «Капитальное строительство, реконструкция, капитальный ремонт муниципальных объектов, объектов коммунальной инфраструктуры на территории Хасанского муниципального района» на 2015-2017 годы	13 984,1	4 473,7	31,99
Муниципальная программа «Противодействие коррупции в Хасанском муниципальном районе» на 2016-2017 годы	15,0	7,5	50,00

Муниципальная программа «Доступная среда» на территории Хасанского муниципального района» на 2015-2018 годы	250,2	0,0	0,00
Муниципальная программа «Совершенствование гражданской обороны защиты населения и территорий Хасанского муниципального района от чрезвычайных ситуаций природного и техногенного характера» на 2015-2017 годы	430,0	85,0	19,77
Муниципальная целевая программа «Развитие туристическо-рекреационного комплекса в Хасанском муниципальном районе» на 2013-2017 годы	150,0	0,0	0,00
Муниципальная целевая программа «Поддержка малого и среднего предпринимательства на территории Хасанского муниципального района» на 2016-2018 годы	100,0	0,0	0,00
Муниципальная целевая программа «Профилактика правонарушений и предупреждение преступлений в Хасанском районе на 2017-2019 годы»	175,0	5,0	2,86
Муниципальная программа «Развитие международных и внешнеэкономических связей Хасанского муниципального района на 2017-2019 годы»	300,0	0,0	0,00
Непрограммные направления деятельности органов власти муниципального образования	123 525,2	39 190,0	31,73
<b>Итого</b>	<b>565 590,4</b>	<b>250 532,0</b>	<b>44,30</b>

# Уровень долговой нагрузки на бюджет Хасанского муниципального района

(тысяч рублей)

Наименование показателя	Отчёт за 2016 год	Сумма по утвержденному бюджету на 2017 год	Отчёт за 1 полугодие 2017 года
<b>Муниципальный долг на 31 декабря, всего</b>	<b>8 309,37</b>	<b>4 154,37</b>	<b>7699,17</b>
в том числе			
кредиты от бюджетных организаций	8 309,37	4 154,37	7699,17
Расходы на обслуживание муниципального долга	4 155,00	4 155,00	610,20