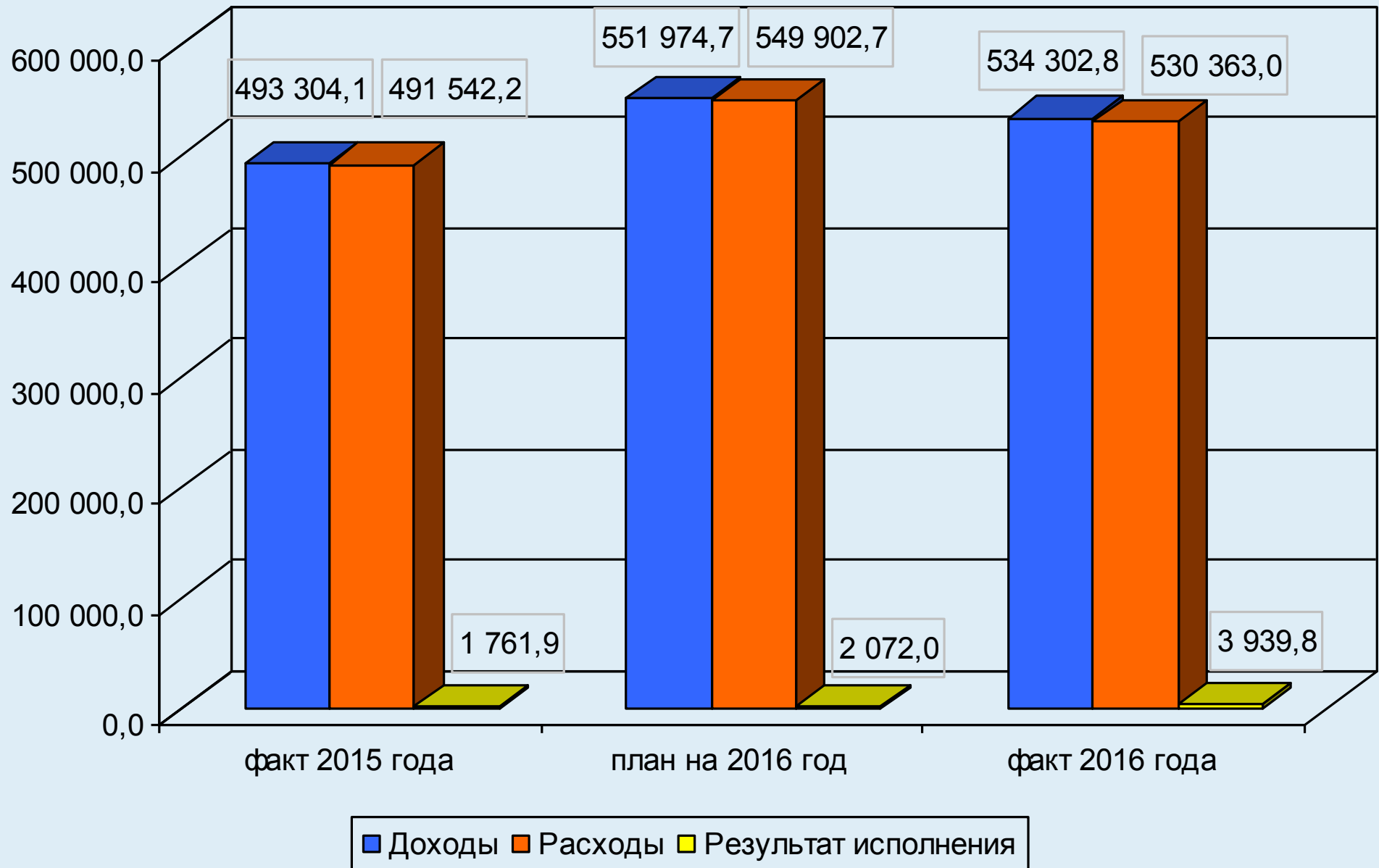


# *Бюджет для граждан*

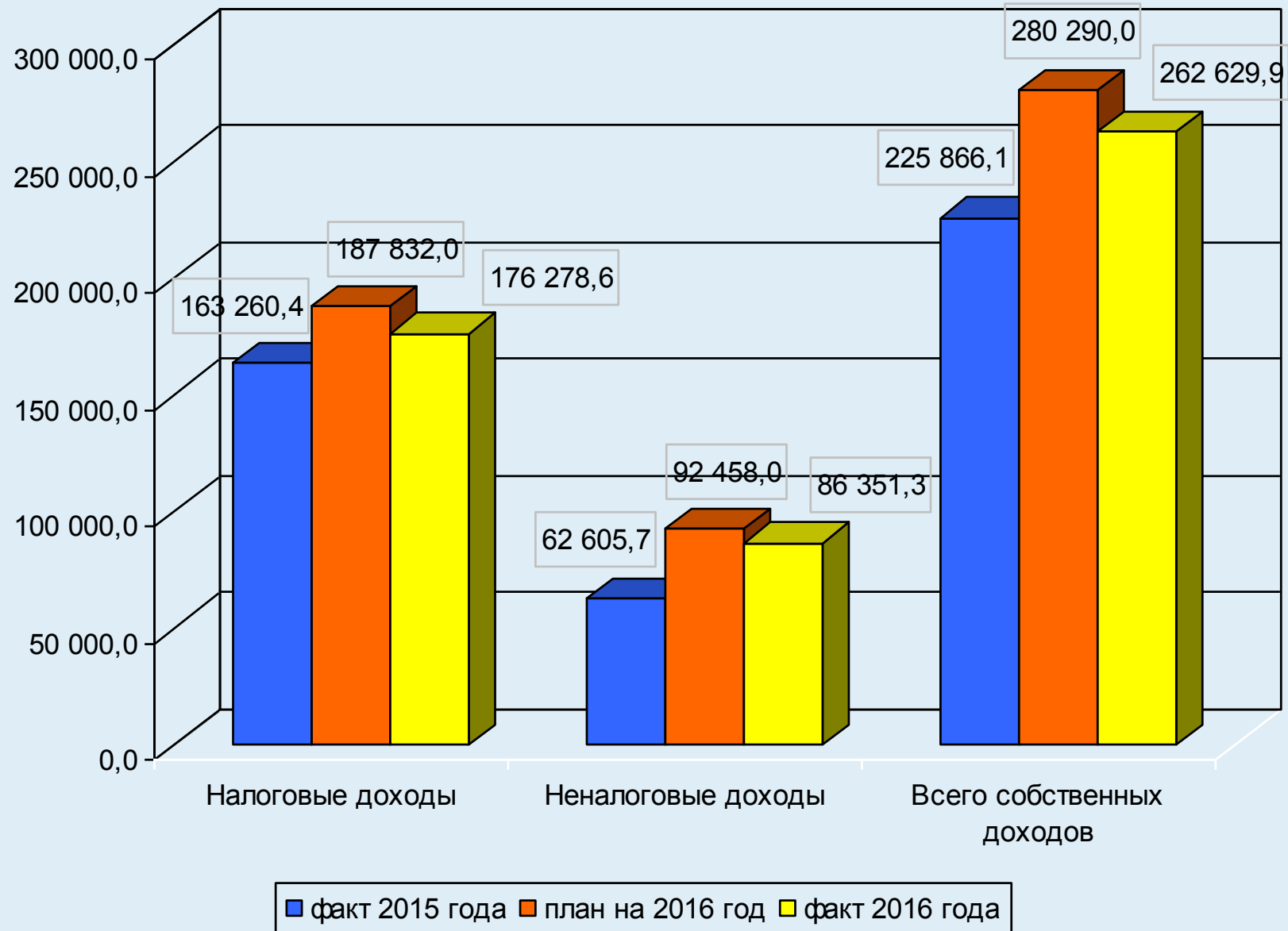


*Исполнение бюджета Хасанского муниципального района  
за 2016 год*

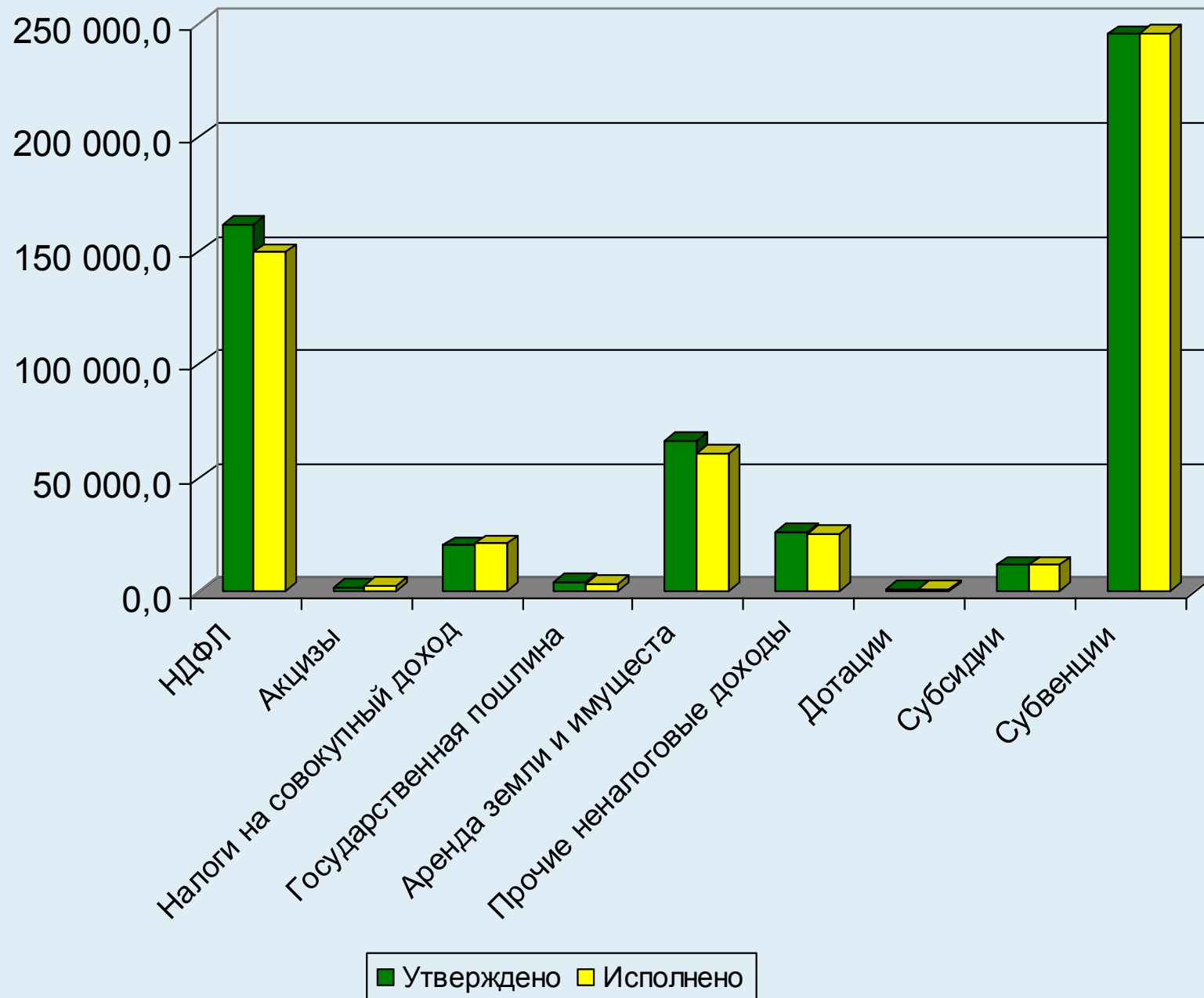
# Основные параметры исполнения районного бюджета за 2016 год



# Структура налоговых и неналоговых доходов бюджета Хасанского муниципального района за 2016 год



# Сведения об исполнении бюджета Хасанского муниципального района за 2016 год по доходам в разрезе их видов

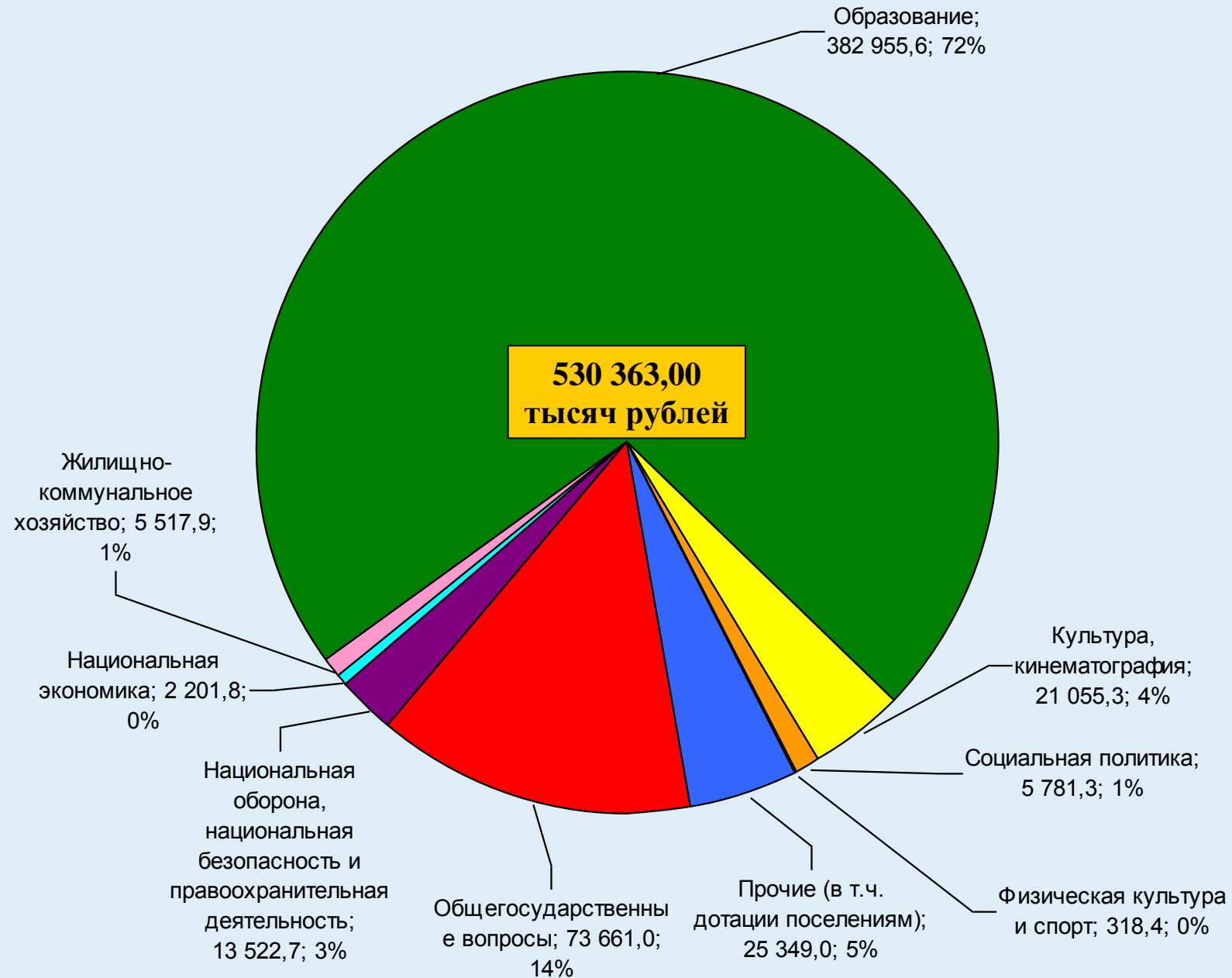


# Сведения об исполнении бюджета Хасанского муниципального района за 2016 год по доходам в разрезе их видов

(тысяч рублей)

Наименование показателя	Утверждено	Исполнено	Процент исполнения к утверждённому бюджету 2016 года
1	2	3	4
<b>Налоговые и неналоговые доходы</b>	<b>280 290,0</b>	<b>262 629,9</b>	<b>93,70</b>
<i>в том числе</i>			
НДФЛ	161 781,0	149 362,2	92,32
Акцизы	1 634,0	2 393,6	146,49
Налоги на совокупный доход	20 417,0	21 080,3	103,25
Государственная пошлина	4 000,0	3 442,5	86,06
Аренда земли и имущества	66 181,0	60 973,3	92,13
Прочие неналоговые доходы	26 277,0	25 378,0	96,58
<b>Безвозмездные поступления</b>	<b>271 684,7</b>	<b>271 672,9</b>	<b>100,00</b>
<i>в том числе</i>			
Дотации	1 048,0	1 048,0	100,00
Субсидии	11 681,2	11 681,2	100,00
Субвенции	245 521,4	245 733,0	100,09
Иные межбюджетные трансферты	12 751,3	12 615,8	98,94
Прочие безвозмездные поступления	890,0	802,1	90,12
Возврат остатков субсидий, субвенций и иных межбюджетных трансфертов, имеющих целевое назначение, прошлых лет	-207,2	-207,2	100,00
<b>Всего доходов</b>	<b>551 974,7</b>	<b>534 302,8</b>	<b>96,80</b>

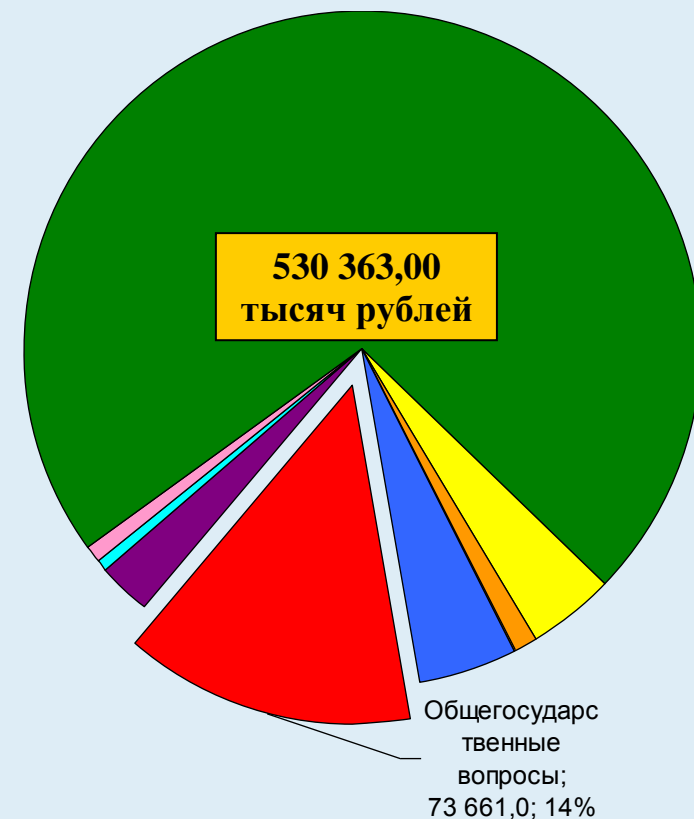
# На что расходовались средства бюджета Хасанского муниципального района в 2016 году



# Сведения о расходах бюджета за 2016 год по разделам и подразделам классификации расходов бюджета

(тысяч рублей)

Наименование	Сумма по первоначальному бюджету	Сумма по утвержденному бюджету	Исполнено	Процент исполнения
<b>Общегосударственные вопросы</b>	<b>76 315,3</b>	<b>79 762,6</b>	<b>73 661,0</b>	<b>92,35</b>
Функционирование высшего должностного лица субъекта Российской Федерации и муниципального образования	1 316,5	1 316,5	1 180,4	89,66
Функционирование законодательных (представительных) органов государственной власти и представительных органов муниципальных образований	5 941,8	5 726,8	4 822,7	84,21
Функционирование Правительства Российской Федерации, высших исполнительных органов государственной власти субъектов Российской Федерации, местных администраций	28 820,1	27 444,1	26 668,5	97,17
Судебная система	122,9	122,9	122,9	100,00
Обеспечение деятельности финансовых, налоговых и таможенных органов и органов финансового (финансово-бюджетного) надзора	8 120,5	8 177,4	7 729,3	94,52
Обеспечение проведения выборов и референдумов	0,0	400,0	400,0	100,00
Резервные фонды	200,0	200,0	0,0	0,00
Другие общегосударственные вопросы	31 793,5	36 374,9	32 737,2	90,00

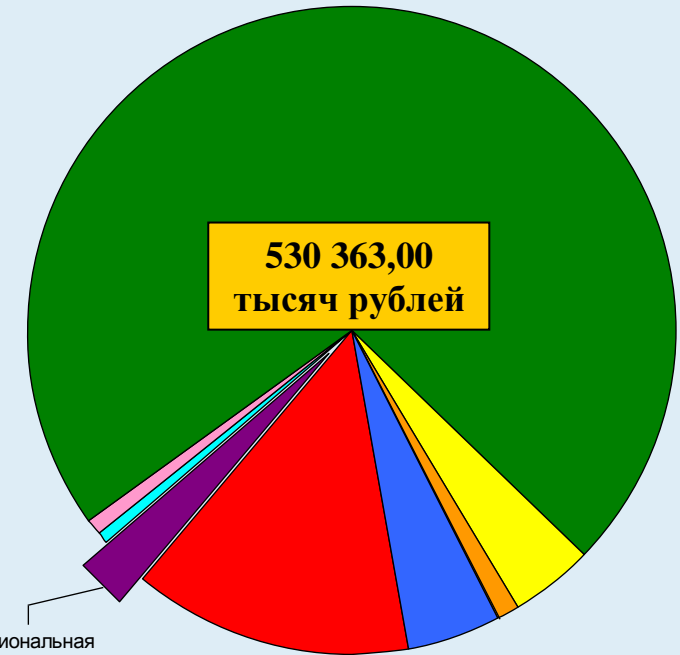




# Сведения о расходах бюджета за 2016 год по разделам и подразделам классификации расходов бюджета

(тысяч рублей)

Наименование	Сумма по первоначальному бюджету	Сумма по утвержденному бюджету	Исполнено	Процент исполнения
<b>Национальная оборона</b>	<b>1 276,0</b>	<b>1 276,0</b>	<b>1 276,0</b>	<b>100,00</b>
Мобилизационная и вневойсковая подготовка	1 276,0	1 276,0	1 276,0	100,00
<b>Национальная безопасность и правоохранительная деятельность</b>	<b>500,0</b>	<b>12 416,1</b>	<b>12 246,7</b>	<b>98,64</b>
Защита населения и территории от чрезвычайных ситуаций природного и техногенного характера, гражданская оборона	500,0	12 416,1	12 246,7	98,64



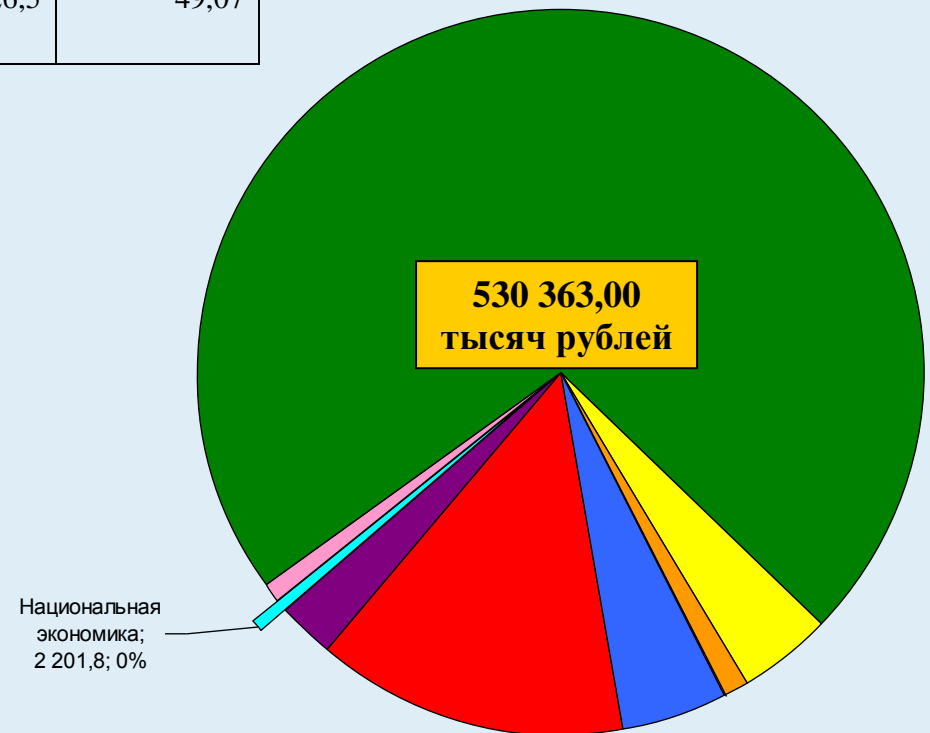
Национальная оборона, национальная безопасность и правоохранительная деятельность; 13 522,7; 3%



# Сведения о расходах бюджета за 2016 год по разделам и подразделам классификации расходов бюджета

(тысяч рублей)

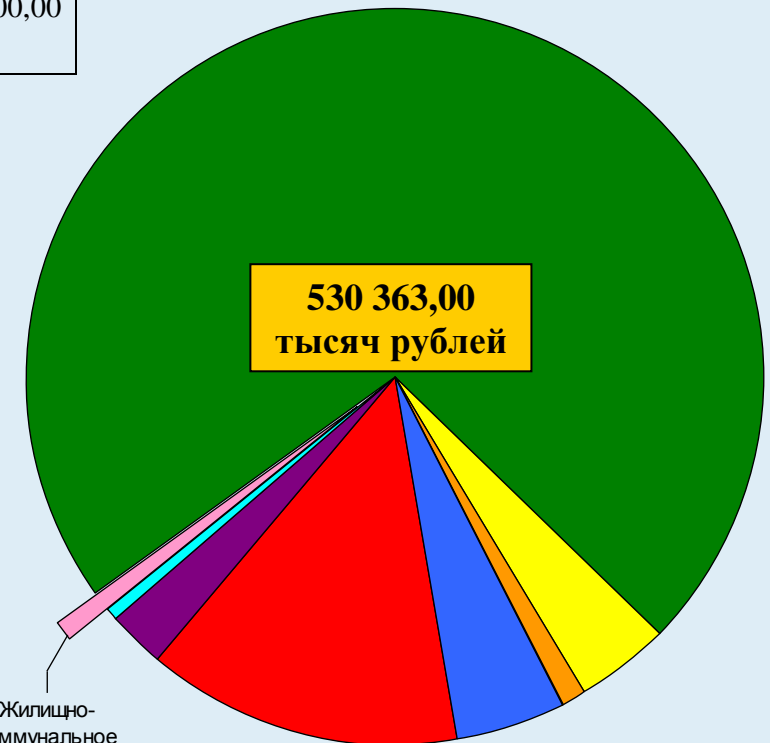
Наименование	Сумма по первоначальному бюджету	Сумма по утвержденному бюджету	Исполнено	Процент исполнения
<b>Национальная экономика</b>	<b>3 457,1</b>	<b>3 694,9</b>	<b>2 201,8</b>	<b>59,59</b>
Сельское хозяйство и рыболовство	413,1	844,9	138,6	16,40
Транспорт	800,0	674,3	476,4	70,65
Дорожное хозяйство (дорожные фонды)	1 634,0	1 917,9	1 460,3	76,14
Другие вопросы в области национальной экономики	610,0	257,8	126,5	49,07



# Сведения о расходах бюджета за 2016 год по разделам и подразделам классификации расходов бюджета

(тысяч рублей)

Наименование	Сумма по первоначальному бюджету	Сумма по утвержденному бюджету	Исполнено	Процент исполнения
<b>Жилищно-коммунальное хозяйство</b>	<b>7 242,4</b>	<b>6 755,0</b>	<b>5 517,9</b>	<b>81,69</b>
Жилищное хозяйство	1 800,0	2 416,4	1 549,9	64,14
Коммунальное хозяйство	4 161,0	2 884,1	2 713,2	94,07
Благоустройство	1 280,0	1 453,1	1 253,4	86,26
Другие вопросы в области жилищно-коммунального хозяйства	1,4	1,4	1,4	100,00



Жилищно-коммунальное хозяйство; 5 517,9; 1%

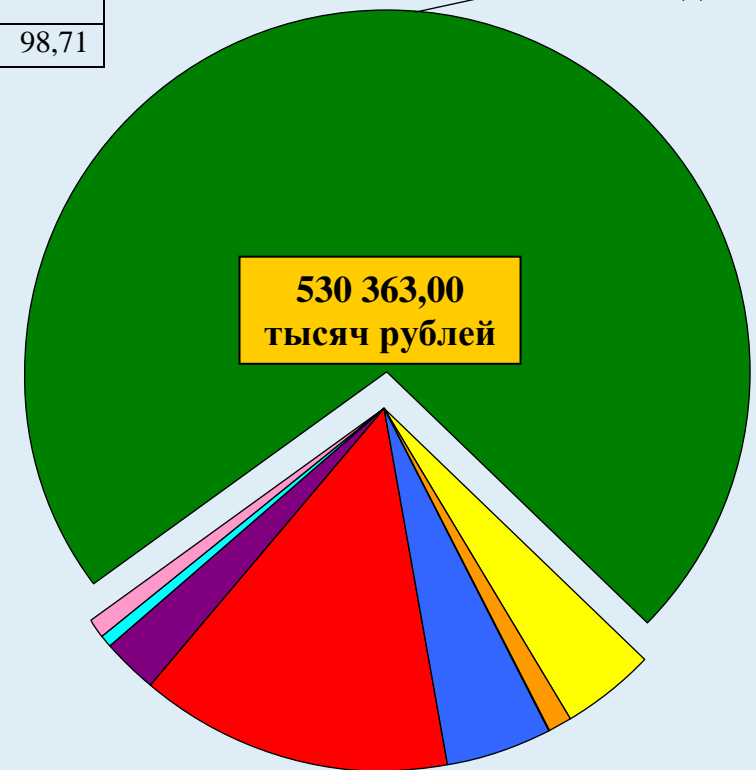
# Сведения о расходах бюджета за 2016 год по разделам и подразделам классификации расходов бюджета

(тысяч рублей)

Наименование	Сумма по первоначальному бюджету	Сумма по утвержденному бюджету	Исполнено	Процент исполнения
<b>Образование</b>	<b>379 343,1</b>	<b>393 163,9</b>	<b>382 955,6</b>	<b>97,40</b>
Дошкольное образование	126 602,8	129 988,5	127 099,1	97,78
Общее образование	235 675,8	245 459,3	238 451,1	97,14
Молодежная политика и оздоровление детей	4 596,0	4 456,0	4 316,1	96,86
Другие вопросы в области образования	12 468,5	13 260,1	13 089,3	98,71



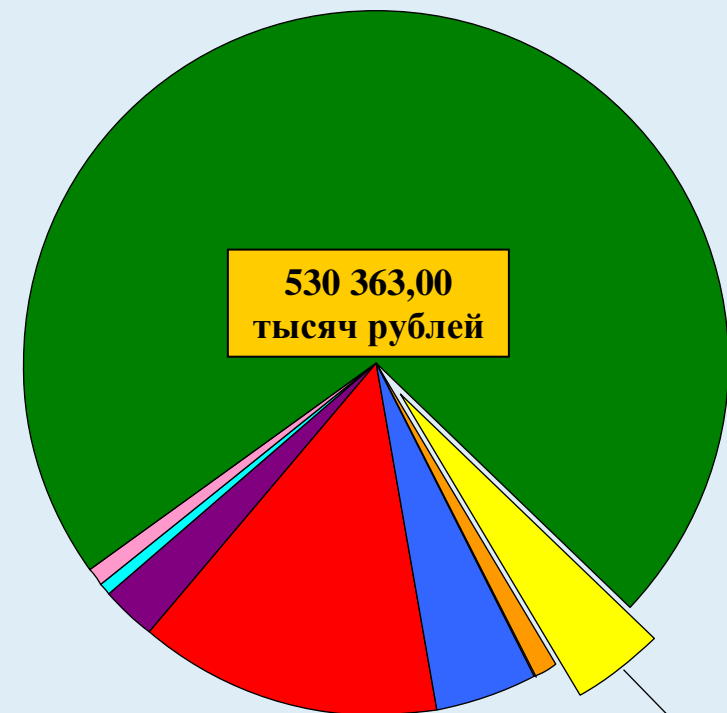
Образование;  
382 955,6; 72%



# Сведения о расходах бюджета за 2016 год по разделам и подразделам классификации расходов бюджета

(тысяч рублей)

Наименование	Сумма по первоначальному бюджету	Сумма по утвержденному бюджету	Исполнено	Процент исполнения
<b>Культура и кинематография</b>	<b>23 530,1</b>	<b>22 170,1</b>	<b>21 055,3</b>	<b>94,97</b>
Культура	23 530,1	22 170,1	21 055,3	94,97

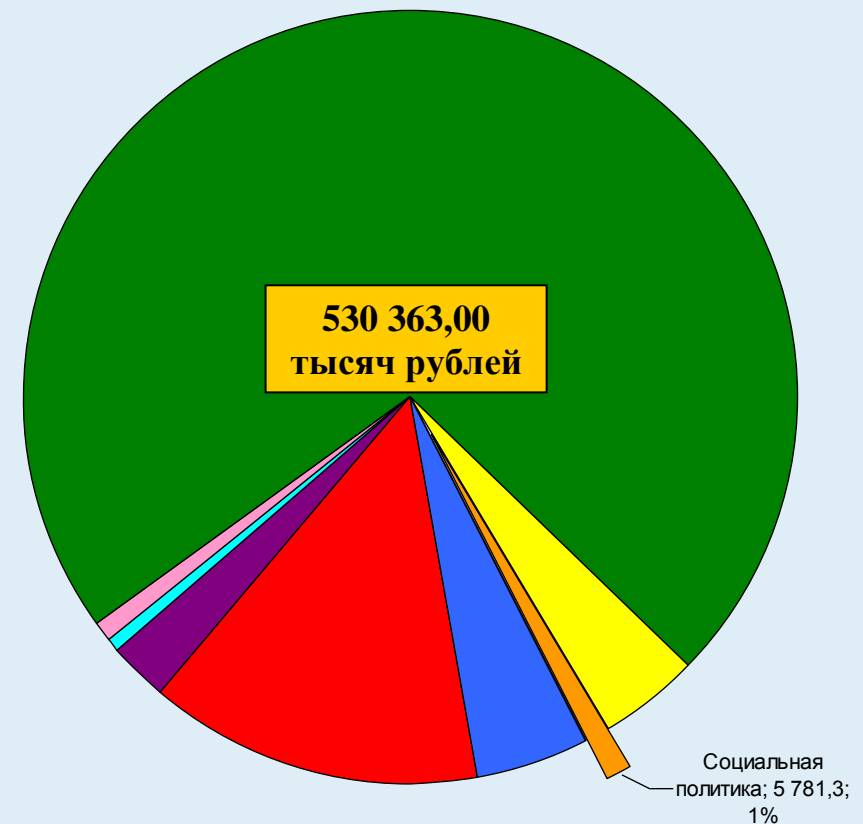


Культура,  
кинематография;  
21 055,3; 4%

# Сведения о расходах бюджета за 2016 год по разделам и подразделам классификации расходов бюджета

(тысяч рублей)

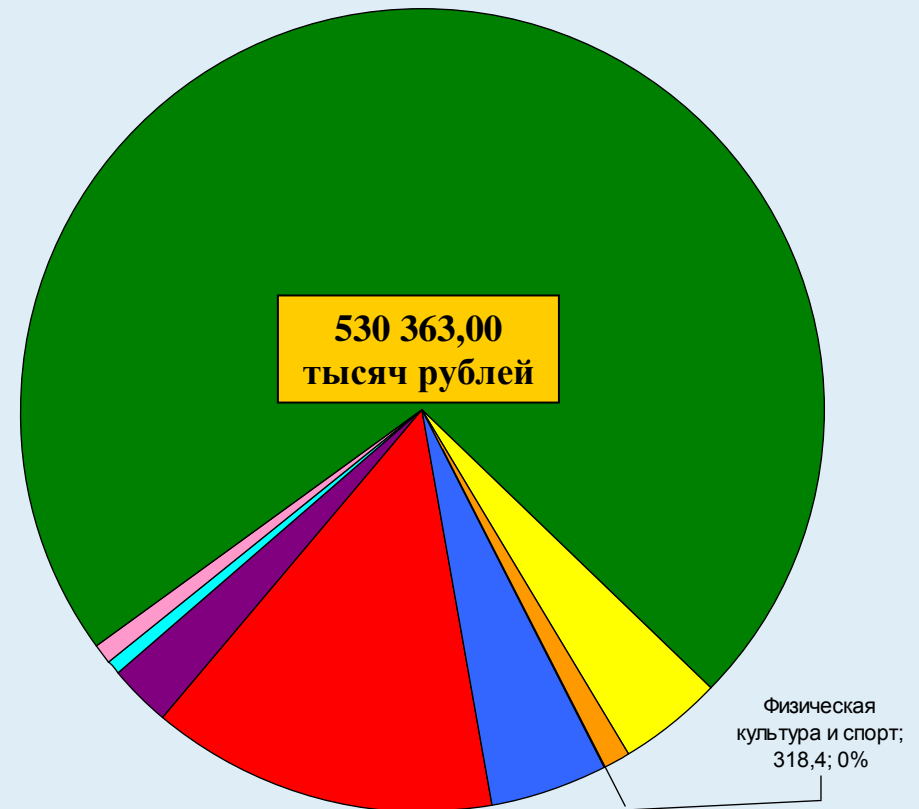
Наименование	Сумма по первоначальному бюджету	Сумма по утвержденному бюджету	Исполнено	Процент исполнения
<b>Социальная политика</b>	<b>4 548,4</b>	<b>6 548,7</b>	<b>5 781,3</b>	<b>88,28</b>
Пенсионное обеспечение	1 082,4	1 402,7	1 255,2	89,48
Социальное обеспечение населения	3 466,0	0,0	0,0	
Охрана семьи и детства	0,0	5 146,0	4 526,1	87,95



# Сведения о расходах бюджета за 2016 год по разделам и подразделам классификации расходов бюджета

(тысяч рублей)

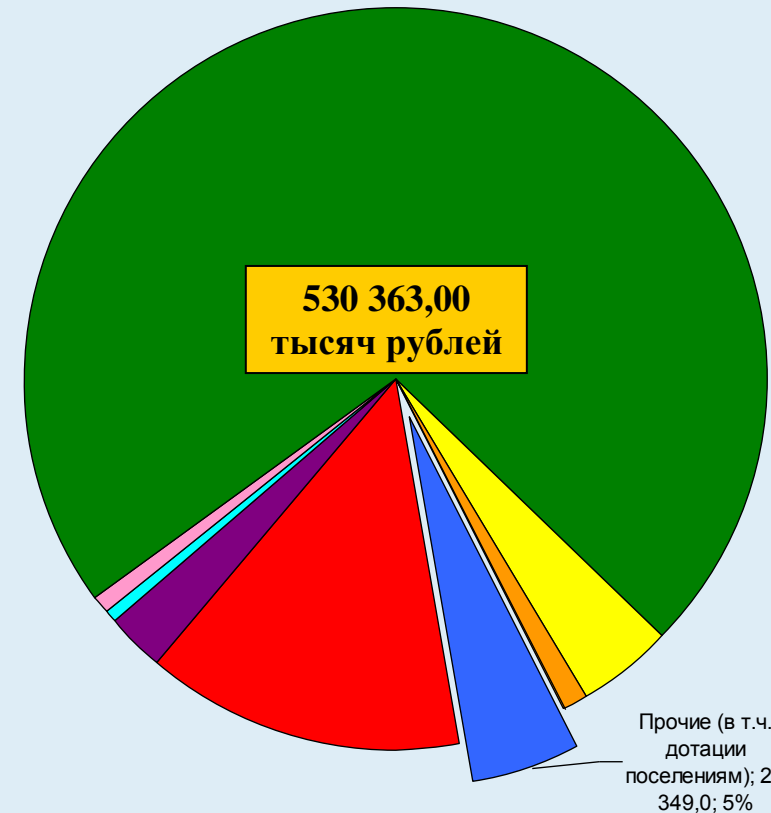
Наименование	Сумма по первоначальному бюджету	Сумма по утвержденному бюджету	Исполнено	Процент исполнения
<b>Физическая культура и спорт</b>	<b>650,0</b>	<b>318,4</b>	<b>318,4</b>	<b>100,00</b>
Массовый спорт	650,0	318,4	318,4	100,00



# Сведения о расходах бюджета за 2016 год по разделам и подразделам классификации расходов бюджета

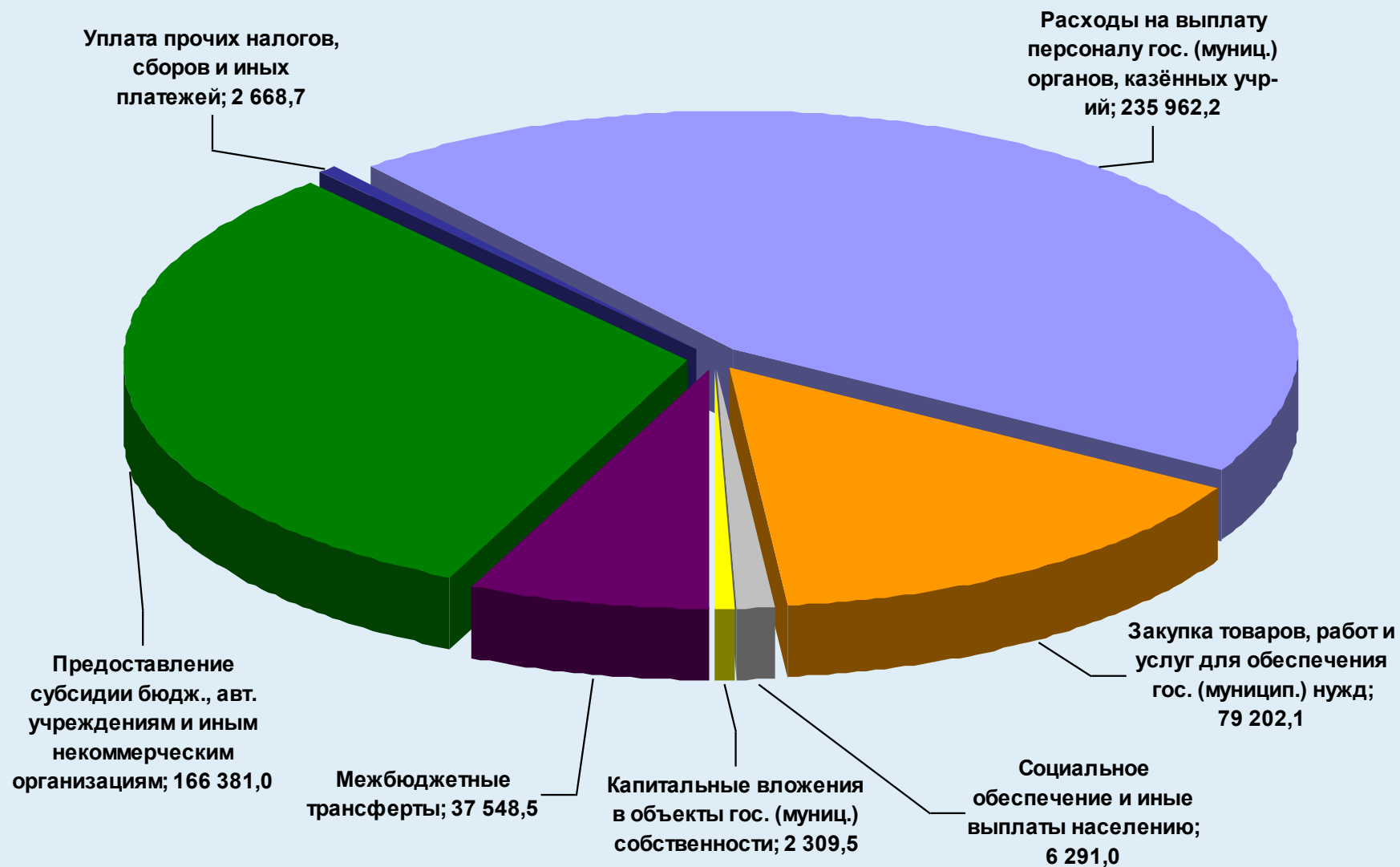
(тысяч рублей)

Наименование	Сумма по первоначальному бюджету	Сумма по утвержденному бюджету	Исполнено	Процент исполнения
<b>Прочие (в т.ч. дотации поселениям)</b>	<b>24 531,0</b>	<b>25 349,0</b>	<b>25 349,0</b>	<b>100,00</b>
Дотации на выравнивание бюджетной обеспеченности субъектов Российской Федерации и муниципальных образований	24 531,0	24 530,0	24 530,0	100,00
Прочие межбюджетные трансферты общего характера	0,0	819,0	819,0	100,00





# Сведения о расходах бюджета Хасанского муниципального района за 2016 год по видам расходов



# Распределение бюджетных ассигнований из бюджета Хасанского муниципального района по муниципальным программам и непрограммным направлениям деятельности за 2016 год



**Распределение бюджетных ассигнований из бюджета  
Хасанского муниципального района по муниципальным  
программам и непрограммным направлениям деятельности за  
2016 год.**

(тысяч рублей)

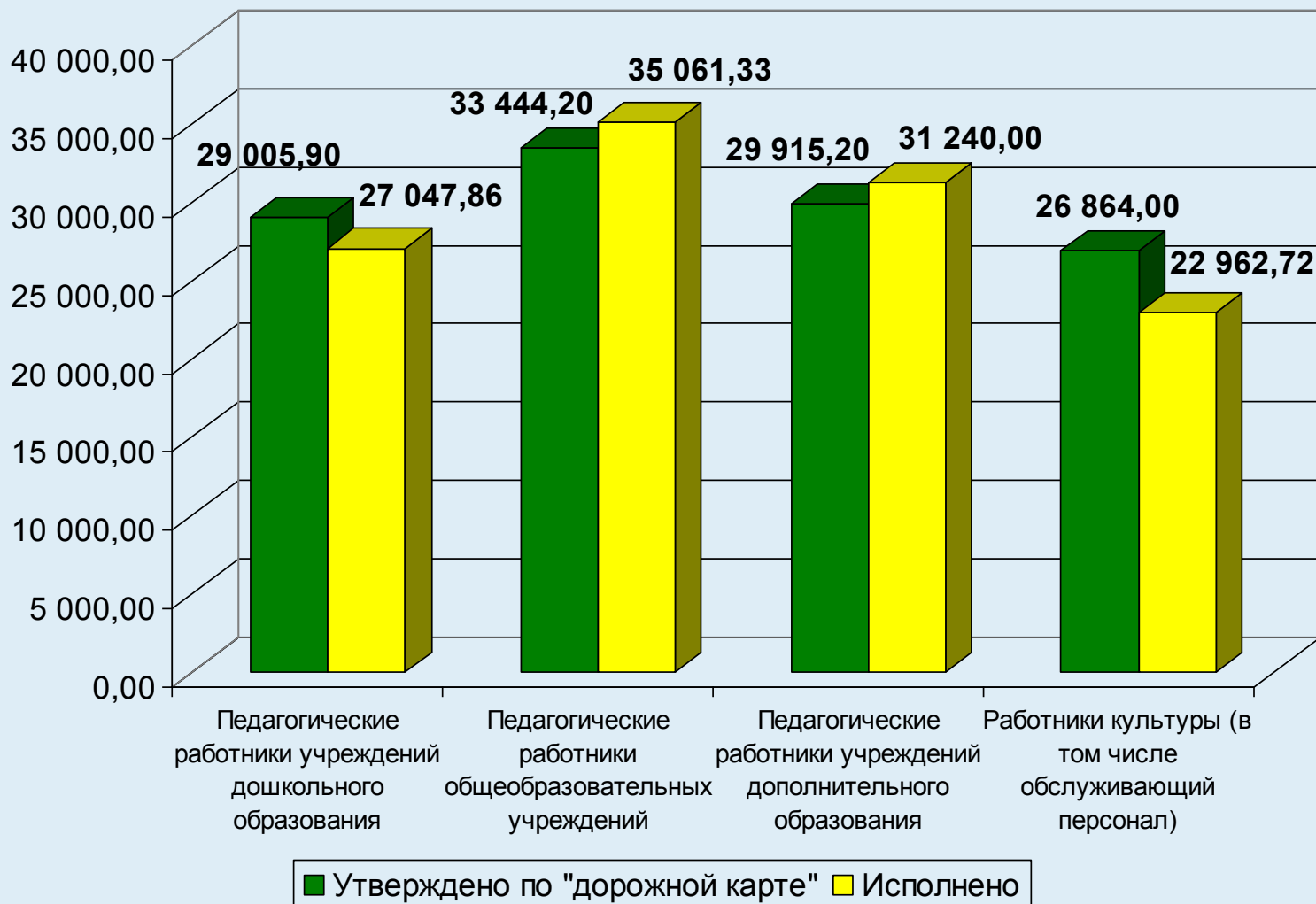
Наименование	Сумма по первоначально му бюджету	Сумма по утвержденному бюджету	Исполнено	Процент исполнения
Муниципальная программа «Развитие образования Хасанского муниципального района» на 2015-2017 годы	369 293,00	382 675,25	372 646,75	97,38
Муниципальная программа «Развитие культуры на территории Хасанского муниципального района» на 2015-2018 годы	35 086,00	34 846,00	32 986,20	94,66
Муниципальная программа «Развитие массовой физической культуры и спорта Хасанского муниципального района» на 2015-2017 годы	650,00	318,38	318,38	100,00
Муниципальная программа «Молодежная политика Хасанского муниципального района на 2015-2018 годы»	590,00	450,00	395,31	87,85
Муниципальная программа «Капитальное строительство, реконструкция, капитальный ремонт муниципальных объектов, объектов коммунальной инфраструктуры на территории Хасанского муниципального района» на 2015-2017 годы	9 841,00	12 239,72	11 102,26	90,71

Муниципальная программа «Противодействие коррупции в Хасанском муниципальном районе» на 2016-2017 годы	15,00	15,00	13,85	92,33
Муниципальная программа «Доступная среда» на территории Хасанского муниципального района» на 2015-2018 годы	250,20	250,20	250,20	100,00
Муниципальная программа «Совершенствование гражданской обороны защиты населения и территорий Хасанского муниципального района от чрезвычайных ситуаций природного и техногенного характера» на 2015-2017 годы	500,00	319,20	149,71	46,90
Муниципальная целевая программа «Развитие туристическо-рекреационного комплекса в Хасанском муниципальном районе» на 2013-2017 годы	160,00	107,00	106,15	99,21
Муниципальная целевая программа «Поддержка малого и среднего предпринимательства на территории Хасанского муниципального района» на 2016-2018 годы	100,00	20,40	20,40	100,00
Муниципальная целевая программа «Противодействие экстремизму и профилактика терроризма на территории Хасанского муниципального района на 2014-2016 годы»	30,00	0,00	0,00	
Непрограммные направления деятельности органов власти муниципального образования	104 878,17	120 313,59	112 373,83	93,40
<b>Итого</b>	<b>521 393,37</b>	<b>551 554,74</b>	<b>530 363,04</b>	<b>96,16</b>

# Сведения о расходах на реализацию указов Президента Российской Федерации от 7 мая 2012 года

Сведения о средней заработной плате работников бюджетной сферы

(тысяч рублей)



# Уровень долговой нагрузки на бюджет Хасанского муниципального района

(тысяч рублей)

Наименование показателя	Отчёт за 2015 год	Сумма по первоначальному бюджету на 2016 год	Сумма по утвержденному бюджету на 2016 год	Отчёт за 2016 год
<b>Муниципальный долг на 31 декабря, всего</b>	<b>12 464,37</b>	<b>8 309,37</b>	<b>8 309,37</b>	<b>8 309,37</b>
в том числе				
кредиты от бюджетных организаций	12 464,37	8 309,37	8 309,37	8 309,37
Расходы на обслуживание муниципального долга	4 155,00	4 155,00	4 155,00	4 155,00